


«СОГЛАСОВАНО»
Глава Администрации Дубовского района


подпись

Н.П. Кириллова
ФИО

«27» 08 2018 г.

«УТВЕРЖДАЮ»
Директор МБОУ Жуковская СШ № 5


подпись

Т.И. Головченко
ФИО

«27» 08 2018 г.

«ОЗНАКОМЛЕН»
Начальник ОГМБДД МУ МВД России
«Волгодонское» капитан полиции


подпись

Я.С. Антонов
ФИО

«27» 08 2018 г.

«СОГЛАСОВАНО»
Заведующий Дубовским
районным отделом образования


подпись

Е.В. Брицына
ФИО

«27» 08 2018 г.

ПАСПОРТ

дорожной безопасности образовательного учреждения

(типовой)

Муниципальное бюджетное общеобразовательное учреждение
Жуковская средняя школа № 5

(наименование образовательного учреждения)

Общие сведения

Муниципальное бюджетное общеобразовательное учреждение
Жуковская средняя школа № 5
(Наименование ОУ)

Тип ОУ общеобразовательное

Юридический адрес ОУ: 347423 Ростовская, область, Дубовский район,
станция Жуковская, улица Центральная площадь, 2.

Фактический адрес ОУ: 347423 Ростовская, область, Дубовский район,
станция Жуковская, улица Центральная площадь, 2.

Руководители ОУ:

Директор	<u>Головченко Т.И.</u> (фамилия, имя, отчество)	<u>89281732668</u> (телефон)
Заместитель директора по учебной работе	<u>Комарова О.Ю.</u> (фамилия, имя, отчество)	<u>88637757132</u> (телефон)
Заместитель директора по воспитательной работе	<u>Комарова Н.М.</u> (фамилия, имя, отчество)	<u>88637757132</u> (телефон)

Ответственные работники
муниципального органа
образования

заместитель заведующего Русских Ю.В.
(должность) (фамилия, имя, отчество)
8(86377)51285
(телефон)

Ответственные от
Госавтоинспекции

Старший инспектор по пропаганде БДД
ОГИБДД МУ МВД России «Волгодонское»
майор полиции Е.В. Владимирова
(должность) (фамилия, имя, отчество)
8-989-630-5185
(телефон)

Ответственные работники
за мероприятия по профилактике
детского травматизма

заместитель директора по ВР Комарова Н.М.
(должность) (фамилия, имя, отчество)
8(86377)57132
(телефон)

Начальник Дубовского участка
ГУП РО «РостовАвтоДор»

Турко С.А.

Руководитель или ответственный
работник дорожно-эксплуатационной
организации, осуществляющей
содержание ТСОДД*

Глава Жуковского с/п

Чайкин С.А.

89281577324

(фамилия, имя, отчество)

(телефон)

Количество учащихся 197

Наличие уголка по БДД кабинет ОБЖ, здание школы
(если имеется, указать место расположения)

Наличие класса по БДД _____
(если имеется, указать место расположения)

Наличие автогородка (площадки) по БДД имеется

Наличие автобуса в ОУ имеется ПАЗ-423470 гос № А 583 РУ 161
(при наличии автобуса)

Владелец автобуса Муниципальное бюджетное
общеобразовательное учреждение Жуковская средняя школа № 5
(ОУ, муниципальное образование и др.)

Время занятий в ОУ:

1-ая смена: 8:30 – 15:10

внеклассные занятия: 17:00 – 19:00

Телефоны оперативных служб:

Служба реагирования в ЧС (ЕДДС) - 5-12-32

Пожарная служба - 01

Скорая медицинская помощь – 03

Отдел полиции – 02, 5-12-47

Содержание

I. План-схемы ОУ.

1. Район расположения ОУ, пути движения транспортных средств и детей (учеников, обучающихся);
2. Организация дорожного движения в непосредственной близости от образовательного учреждения с размещением соответствующих технических средств, маршруты движения детей и расположение парковочных мест;
3. Маршруты движения организованных групп детей от ОУ к стадиону.
4. Пути движения транспортных средств к местам разгрузки/погрузки и рекомендуемых безопасных путей передвижения детей по территории образовательного учреждения.

II. Приказы по ПДД в ОУ.

Рекомендации к составлению плана-схемы района расположения ОУ

1. Район расположения образовательного учреждения определяется группой жилых домов, зданий и улично-дорожной сетью, центром которого является непосредственно образовательное учреждение.

2. Территория, указанная в схеме, включает в себя:

- образовательное учреждение;

- стадион на территории ОУ, на котором проводятся занятия по физической культуре.

3. На схеме обозначено:

- расположение жилых домов, зданий и сооружений;

- автомобильных дорог подъезда школьного автобуса;

- пути движения транспортных средств;

- пути движения детей (учеников) в/из образовательного учреждения;

- опасные участки (места несанкционированных переходов на подходах к образовательному учреждению, места концентрации ДТП с участием детей-пешеходов).

Схема необходима для общего представления о районе расположения ОУ. Для изучения безопасности движения детей на схеме обозначены наиболее частые пути движения учеников к ОУ.

При исследовании маршрутов движения детей необходимо уделить особое внимание опасным зонам, где дети пересекают проезжие части дорог не по пешеходному переходу.

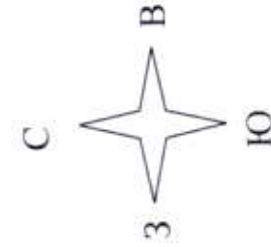
Заставляю! Директор МБОУ №15
И. Губовица



I. План-схемы ОУ.

1) План-схема района расположения ОУ,

пути движения транспортных средств и детей (учеников)



15
16

ул. Садовая



Спортивная площадка



Здание 1
МБОУ №15

ул. Интернационал №12



Здание 2
МБОУ №15

пр. Стартовый



Спортзал




Здание 3
спортзал




Подъезд школьного автобуса
ул. Центральная №10

Стоянка школьного автобуса



Главный вход в школьный двор



ул. Центральная

ул. Победы



Пояснения к составлению схемы пути движения транспортных средств к местам разгрузки/погрузки

На схеме указана траектория движения транспортного средства на территории ОУ, в том числе место погрузки/разгрузки, а также безопасный маршрут движения детей во время погрузочно-разгрузочных работ.

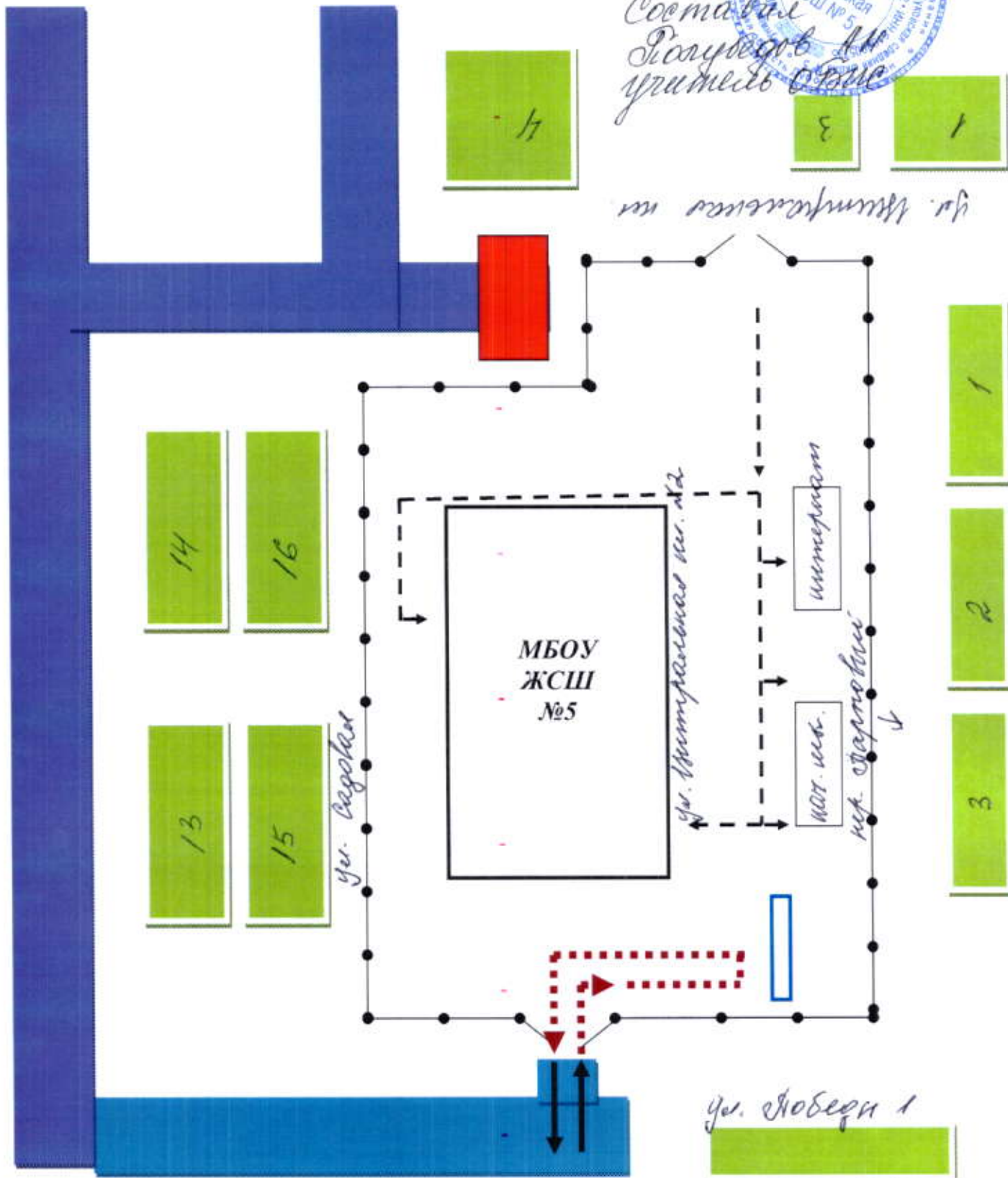
В целях обеспечения безопасного движения детей по территории ОУ исключено пересечение пути движения детей и пути движения транспортных средств.

Пути движения транспортных средств к местам разгрузки/погрузки

и рекомендуемые пути передвижения детей по территории ОУ.

Утверждено:
Директор МБОУ Жуковская СШ №5

Составил:
Полубедов А.А.
учитель ОБЖ



- движение грузовых транспортных средств по территории ОУ
- движение детей и подростков на территории ОУ
- въезд/выезд грузовых транспортных средств
- место разгрузки/погрузки

II. Информация об обеспечении безопасности перевозок детей специальным транспортным средством (автобусом).

(при наличии автобуса)
Общие сведения

Марка ПАЗ – 423470

Модель ПАЗ – 423470

Государственный регистрационный знак А 583 РУ 161

Год выпуска 29.08.2012 г. Количество мест в автобусе 28

Соответствие конструкции требованиям, предъявляемым к школьным автобусам соответствует

1. Сведения о водителе автобуса

Фамилия, имя, отчество	Принят на работу	Стаж в категории D	Дата предстоящего мед. осмотра	Период проведения стажировки	Повышение квалификации	Допущенные нарушения ПДД
Матвиенко Андрей Викторович	09.10.18 г.	15 лет	18.01.2019 г.		20.06.2017г.	нет

2. Организационно-техническое обеспечение

1) Лицо, ответственное, за обеспечение безопасности дорожного движения: Головченко Татьяна Ивановна назначено Приказ № 163 от 18.08.2016 г., прошло аттестацию 14.07.2017 г. удостоверение Р-13117 регистр. № 24

2) Организация проведения предрейсового медицинского осмотра водителя: осуществляет медицинская сестра Абдрахимова Надежда Ивановна (Ф.И.О. специалиста) на основании Договора № 33 от 10.02.2016 г. МБУЗ ЦРБ Дубовского района и справки № 000584 ГБУ РО «Наркологический диспансер» действительного до 29 октября 2018 г.

3) Организация проведения предрейсового технического осмотра транспортного средства: осуществляет Глухов Константин Георгиевич контролёр технического обслуживания автотранспортных средств (Ф.И.О. специалиста) на основании диплома № 4630 от 22.06.2018г.

4) Дата очередного технического осмотра ТО-2 29.10.2018 г.

5) Место стоянки автобуса в нерабочее время гараж
ООО «Новожуковский» договор № 1 от 09 января 2018 г.
меры, исключающие несанкционированное использование
охраняемая стоянка автомобилей

3. Сведения о владельце

Юридический адрес владельца 347423 Ростовская, область, Дубовский район,
станция Жуковская, улица Центральная площадь, 2.

Фактический адрес владельца 347423 Ростовская, область, Дубовский район,
станция Жуковская, улица Центральная площадь, 2.

Телефон ответственного лица 892817332668

Пояснения к составлению схемы маршрута движения автобуса ОУ

На схеме указаны населенные пункты, через которые происходит следование автобуса ОУ, непосредственно населенный пункт, где расположено ОУ.

На схеме указан безопасный маршрут следования автобуса ОУ, а также обозначены:

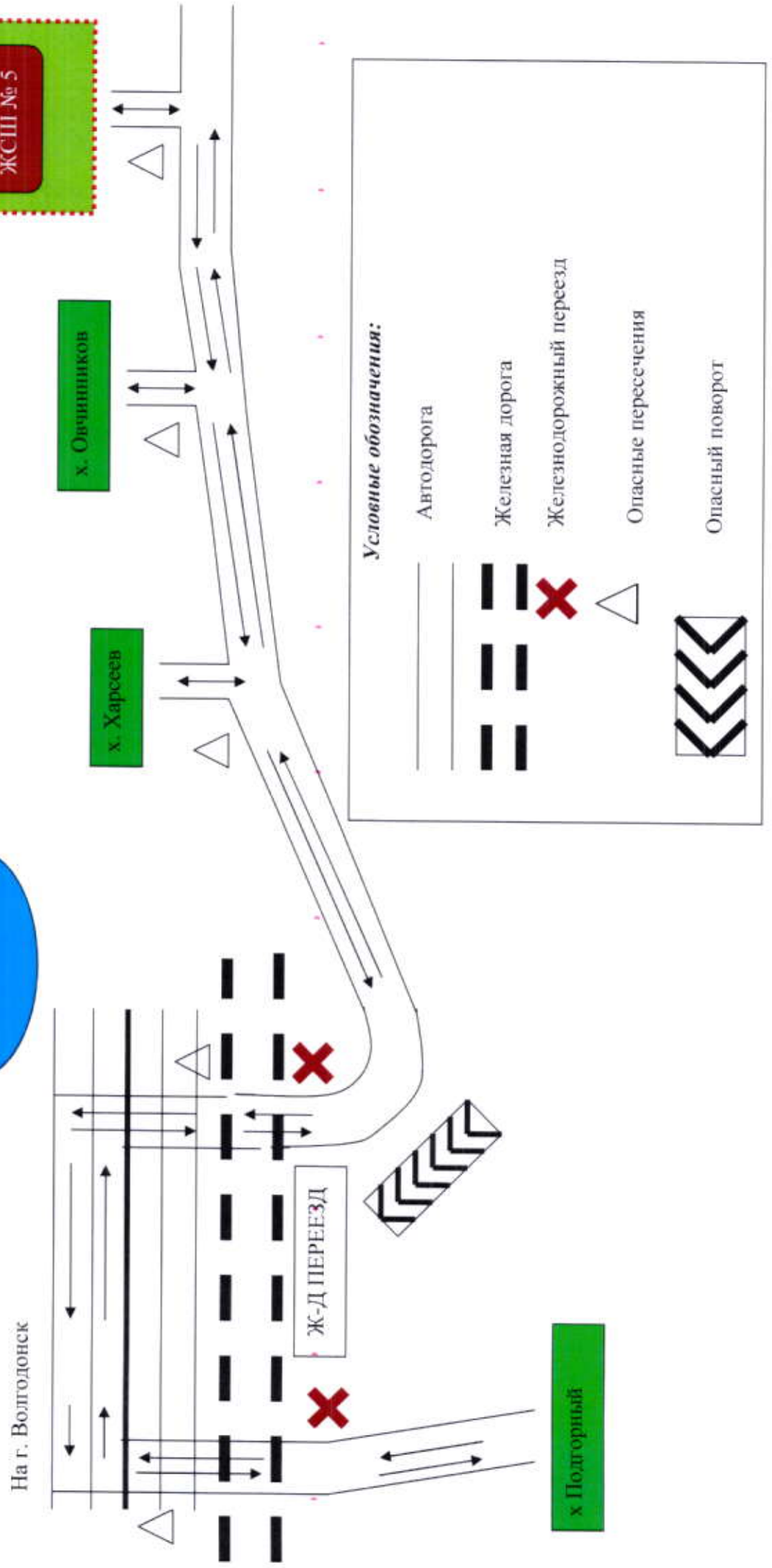
- здание ОУ;
- автомобильные дороги;
- дислокация опасных пересечений на пути следования автобуса ОУ;
- Ж/Д переезды, пересекающие проезжую часть маршрута движения автобуса ОУ.

Информация
 МБОУ Жуковская СШ № 5
 Жуковская СШ № 5
 МАН 6108005735
 МОУ Жуковская СШ № 5
 Жуковская СШ № 5
 Жуковская СШ № 5
 Жуковская СШ № 5

Маршрут движения автобуса МБОУ Жуковская СШ № 5.

ст. Жуковская
 МБОУ
 ЖСШ № 5

Вл АЭС



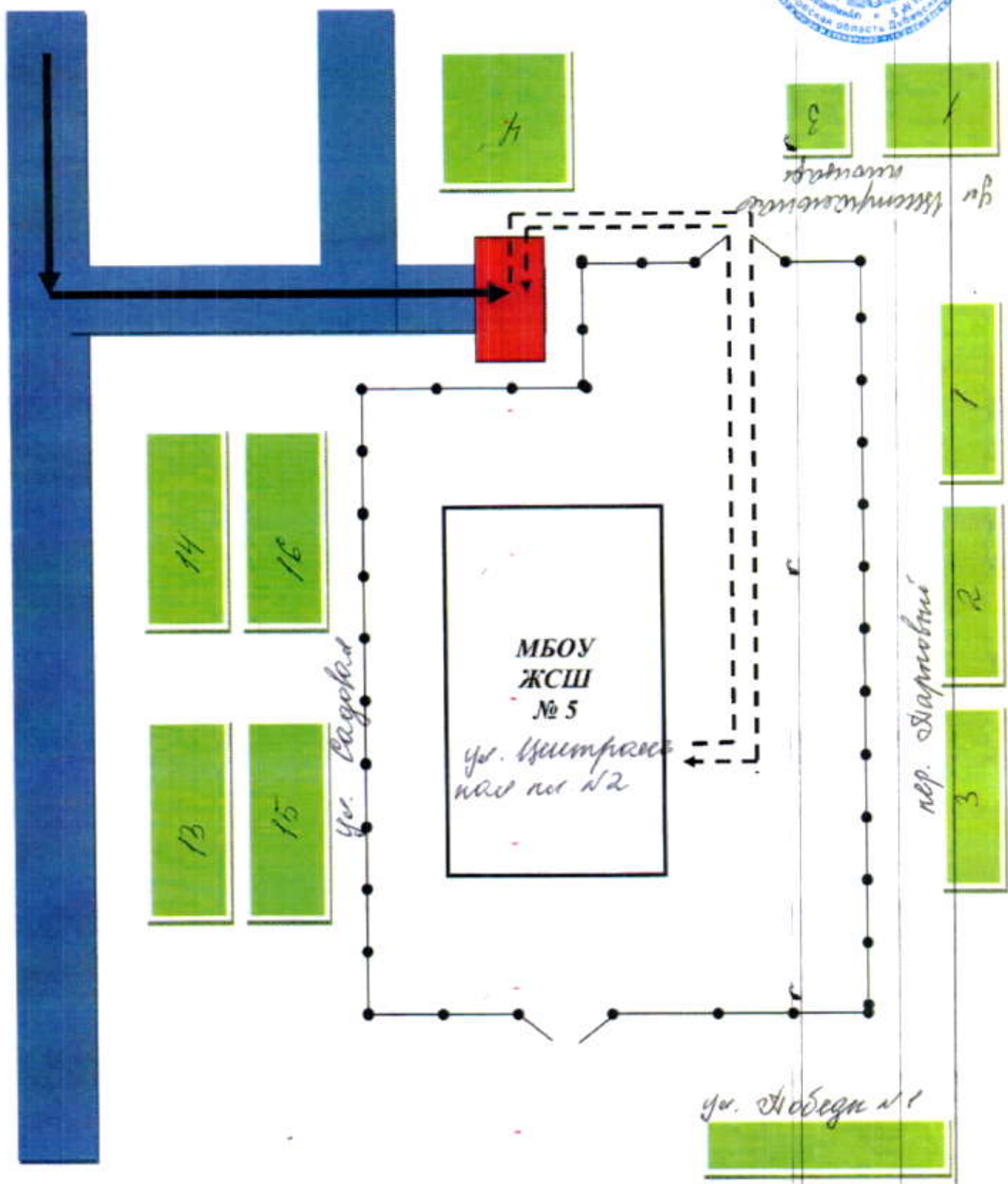
Пояснения к составлению схемы расположения остановки автобуса ОУ




На схеме указан подъезд в оборудованное место для посадки и высадки детей из автобуса ОУ, а также безопасный маршрут движения детей (учеников) от остановки автобуса ОУ.

На схеме обозначено:

- жилые дома района расположения ОУ;
- здание ОУ;
- ограждение территории ОУ;
- автомобильные дороги.

Безопасное расположение остановки автобуса.



-  - движение школьного автобуса
-  - движение детей и подростков к месту посадки/высадки
-  - место посадки/высадки детей и подростков

УТВЕРЖДАЮ
Директор МБОУ ЖСШ №5
Т.И.Головченко
« 25 » 08 2018 г.



ПОЛОЖЕНИЕ

об организации профилактической работы по детскому дорожно-транспортному травматизму в МБОУ ЖСШ №5.

1. Общие положения.

Настоящее Положение регулирует деятельность МБОУ ЖСШ №5, направленную на профилактику ДДТТ, которая организована на основании закона РФ «О безопасности дорожного движения», принятого Государственной Думой 15.11.1995 г. ст.29 «Обучение граждан правилам безопасного поведения на автомобильных дорогах», приказа Министерства образования РФ №354 от 09.07.1996 г. «О повышении безопасности дорожного движения детей и учащихся России» и в целях предотвращения детского дорожно-транспортного травматизма.

2. Задачи работы по профилактике ДДТТ

Совершенствование нормативно-правовой базы в вопросах БДД, привлечение общественности, инспекторов службы ГИБДД к совместной работе со школой по предупреждению дорожно-транспортных происшествий с участием детей.

- 2.1 Организация досуга учащихся школы.
- 2.2 Привитие культуры безопасного поведения на дорогах.
- 2.3 Создание условий для формирования у школьников устойчивых навыков безопасного поведения на улицах и дорогах.
- 2.4 Обучение школьников правилам дорожного движения.
- 2.5 Отработка навыков применения полученных теоретических знаний по ПДД в жизни.
- 2.6 Активная пропаганда соблюдения правил дорожной безопасности.
- 2.7 Повышение информированности школьников и их родителей о правилах безопасного поведения на улицах и дорогах.
- 2.8 Активизация деятельности отряда ЮИД.
- 2.9 Обеспечение гармоничного эстетического и физического воспитания. Развитие творческих способностей школьников.

3. Структура и организация работы по профилактике ДДТТ

- 3.1. Перед началом учебного года директором школы назначается ответственный за данную работу.
- 3.2. Данная деятельность организуется на основе плана по профилактике ДДТТ на текущий учебный год.

3.2. В годовой план воспитательной работы школы вносится раздел «Работа по профилактике ДДТТ».

4. Основные виды деятельности по профилактике ДДТТ

4.1. В 1-11 классах ведется изучение правил дорожного движения в рамках курсов ОБЖ, Окружающий мир.

4.2. В школе создан отряд юных инспекторов движения на базе 1-4, 5-9 классов, организуется работа детского объединения ЮИД.

4.3. Школа принимает участие в городском Слете ЮИД и во всех городских соревнованиях, направленных на профилактику ДДТТ.

4.4. Школа участвует в проведении Всероссийских операций «Внимание – дети!», недель безопасности дорожного движения.

4.5. В школе регулярно проводятся конкурсы рисунков и плакатов по ПДД, лучшие работы предоставляются на городской конкурс.

4.6. В школе проводятся игры, викторины, классные часы, беседы, спортивные соревнования, направленные на профилактику ДДТТ.

4.7. Учителя 1-11 классов совместно с заместителем директора по безопасности разрабатывают маршруты безопасного передвижения «Дом-школа-дом», которые являются руководством для каждого ребенка и гарантией его безопасности.

4.8. Перед каждым выходом детей на экскурсии в музеи, театры и т.д. с учащимися проводится инструктаж по правилам безопасного поведения на дорогах и в общественном транспорте.

4.9. По окончании каждого учебного дня учителя проводят беседы-пятиминутки с учащимися школы «Путь домой».

4.10. Два раза в год вопрос о безопасности детей на улицах и дорогах рассматривается на общешкольном родительском собрании, где организуется встреча родителей с сотрудником службы ГИБДД, состояние работы по профилактике ДДТТ является предметом обсуждения педсоветов.

4.11. В течение учебного года организуются встречи учащихся школы с сотрудниками службы ГИБДД на классных часах.

5. Сроки действия положения

5.1 Срок действия настоящего положения не ограничен.

5.2 Положение может быть изменено, либо дополнено.

6. Материально-техническое обеспечение деятельности по профилактике ДДТТ

Расходы на проведение работы по профилактике ДДТТ, учебные пособия, имущество для культурно-массовой работы, технические средства пропаганды, канцелярские и другие принадлежности, оборудование Уголков безопасности дорожного движения осуществляется администрацией МБОУ ЖСШ №5 и родительской общественностью.

Университет
Директор школы
МБОУ
Ковелевская
СШ № 5

**Организационная деятельность по профилактике
детского дорожно-транспортного травматизма
в МБОУ ЖСШ №5**

В течение многих лет в МБОУ ЖСШ №5 проводится комплексная систематическая работа по профилактике детского дорожно-транспортного травматизма (далее - ДДТТ), целью которой является создание условий для формирования у школьников устойчивых навыков безопасного поведения на улицах и дорогах и воспитания грамотных и дисциплинированных участников дорожного движения.

Охрана жизни и здоровья детей предполагает организацию обучения правилам дорожного движения таким образом, чтобы у каждого субъекта учебно-воспитательного процесса (учителя, родителя или учащегося) сформировалась жизненно важная потребность не только в изучении, но и соблюдении правил дорожного движения.

Сформировавшаяся за годы программа работы базируется на системном подходе к решению проблемы профилактики ДДТТ относительно всех субъектов образовательного процесса и направлена на решение следующих задач:

- предоставить обучающимся базовое образование в рамках государственных стандартов;
- сформировать у обучающихся устойчивые навыки соблюдения и выполнения правил дорожного движения (далее - ПДД);
- отслеживать результативность работы всех участников образовательного учреждения с помощью системы мониторинговой деятельности администрации лицея и общественного инструктора;
- применять современные формы и методы обучения и воспитания детей, инновационные технологии, направленные на предупреждение несчастных случаев на улицах, дорогах и во дворах;
- поддерживать у родителей обучающихся устойчивый интерес к безопасности и здоровью детей как участников дорожного движения;
- использовать материально-технический потенциал школы и особенности воспитательной системы образовательного учреждения для обучения безопасному поведению на дороге и воспитания грамотных участников дорожного движения.

Организация работы образовательного учреждения по профилактике ДДТТ строится с учетом возрастных особенностей детей и представлена по направлениям.

Методическая работа

- разработка учебно-методического комплекса для учителей и методическое обеспечение образовательного процесса в рамках образовательных программ по учебным дисциплинам;
- методическое сопровождение внеклассных мероприятий по безопасности дорожного движения (БДД);
- создание информационной базы методических материалов по БДД для работы с учащимися и родителями "В помощь классным руководителям";
- работа над сценариями внеклассных массовых мероприятий и видеоматериалов по БДД;
- разработка и реализация программ по изучению ПДД;
- изучение ПДД в средней школе в рамках учебных дисциплин образовательной программы, основы безопасности жизнедеятельности и на классных часах.

Организационная работа

- организация и проведение внеклассных мероприятий по БДД;
- организация и проведение конкурсов по БДД в рамках общешкольных мероприятий;
- организация работы по созданию видеоматериалов по БДД;
- организация встреч представителей ГИБДД с учащимися и родителями;
- организация совместной работы учащихся с родителями по оформлению уголков БДД;
- организация и проведение анкетирования родителей "Грамотный пешеход".

Просветительская работа

- оформление информационного стенда для учащихся и родителей;
- оформление выставок детских работ по ПДД;
- проведение и оформление внеклассных массовых мероприятий по БДД;
- создание и демонстрация фото, видеоматериалов, презентаций по БДД;
- пополнение видеотеки и обновление книгопечатной продукции по БДД и ПДД.

Взаимодействие с организациями

- отдел по пропаганде ГИБДД (встречи с учащимися и родителями, консультации).

Содержание деятельности

В соответствии с программой по предупреждению дорожно-транспортного травматизма в МБОУ ЖСШ №5 проводится работа по всем направлениям и со всеми субъектами учебно-воспитательного процесса: с учителями, родителями, учащимися.

В целях повышения эффективности работы по профилактике ДДТТ педагогам школы оказывается методическая помощь и поддержка для проведения занятий с учащимися и родителями по правилам безопасного поведения на дороге. Вопросы изучения ПДД рассматриваются на заседаниях методического объединения классных руководителей.

Работа с учащимися строится с учетом возрастных особенностей детей. Обучение ПДД ведется с применением различных форм (индивидуальная работа, фронтальное или групповое обучение) и методов (словесный, наглядный, практический) работы.

Основным средством формирования устойчивых навыков безопасного поведения детей на улицах являются классные часы, которые проводятся в системе, а также и внеклассная работа. Так, в течение учебного года учителями и воспитателями начальных классов организуется самостоятельная игровая деятельность детей младшего школьного возраста по изучению правил дорожного движения с использованием настольных, компьютерных игр, просмотр видеofilьмов,

В классах средней и старшей школы классными руководителями проводятся ежемесячные профилактические беседы с учащимися в соответствии с индивидуальными программами внеклассных бесед по ПДД, разработанными на учебный год. Кроме того, перед поездками классов за пределы ОУ проводятся обязательные инструктажи по обучению детей младшего, среднего и старшего школьного возраста правилам безопасного поведения на дороге, культуры поведения на улице и в общественном транспорте.

В основе работы с детьми по изучению ПДД лежит педагогика сотрудничества. При совместном написании сценариев, работе над видеоматериалами, составлением конкурсов, викторин, загадок учитываются возможности, способности детей и тот объем знаний по ПДД и культуре поведения в транспорте и на улице, которые они получили на занятиях, экскурсиях, консультациях, во время бесед.

Современные формы и методы обучения привлекают учащихся возможностью применить свои знания, умения и навыки в полезной и интересной работе.

В школе созданы и постоянно обновляются информационные стенды «Азбука пешехода»,

«Школьник вышел на улицу». На стендах представлен «Безопасный маршрут в школу», рекомендации, информация для учащихся и родителей по соблюдению ПДД.

Работа по профилактике ДДТТ в каникулярный период.

Большинство случаев дорожно-транспортных происшествий с участием детей происходят в каникулярный период. Почти половина из них приходится на невнимательность детей, на отсутствие у них навыка наблюдения и, как результат, на неумение своевременно заметить надвигающуюся опасность. Именно в период каникул требуется надлежащий надзор за детьми со стороны родителей, но они, к сожалению, нередко отсутствуют. Поэтому так важна деятельность школы в этом направлении.

Для того чтобы обучение детей основам безопасности движения в школе было эффективным, необходимо соблюдение таких принципов, как систематичность и последовательность. Поэтому работа по профилактике ДДТТ должна вестись непрерывно, в течение всего учебного года, не только в учебное время, но и в каникулярный период. Наглядные формы проведения обучения детей могут быть самыми различными и выбираются они в зависимости от сложности затрагиваемых вопросов, возрастных особенностей детей. В целом методика работы по профилактике детского дорожно-транспортного травматизма в каникулярный период в нашей школе включает в себя такой набор разнообразных мероприятий, которые помогают превратить знания детей Правил дорожного движения в убеждения и на этой основе сформировать устойчивые навыки безопасного поведения на дорогах.

В каникулярный период в нашей школе проводятся следующие мероприятия, направленные на профилактику ДДТТ:

- Проведение инструктажей с учащимися школы перед началом каникулярного периода по соблюдению Правил дорожного движения.
- Проведение инструктажей с родителями учащихся школы на родительских собраниях по соблюдению Правил дорожного движения.
- Профилактические беседы с родителями учащихся школы о необходимости их активного участия в воспитании у детей безопасного поведения на улицах и дорогах.
- Профилактические беседы для учащихся 1-11 классов о безопасном поведении школьников на дорогах в каникулярный период с привлечением инспектора ДПС ГИБДД.
- Проведение конкурсов рисунков, игр, викторин по Правилам дорожного движения в сезонном школьном оздоровительном лагере «Дружба» на базе МБОУ ЖСШ№5.
- Работа детского объединения ЮИД «Зелёный свет» (занятия проходят 1 раз в неделю).
- Работа отряда юных инспекторов движения «Зелёный свет» (подготовка к районному слету ЮИД, изучение информации о состоянии ДДТТ в Ростовской области, обновление информации в Уголке безопасности дорожного движения, разработка листовок, памяток для детей и родителей).
- Посещение лектория Киновидеофонда.

Все перечисленные мероприятия преследуют единые цели: организация досуга учащихся в каникулярный период и пропаганда соблюдения Правил дорожного движения. Роль школы не только в том, чтобы научить детей правилам дорожной безопасности, но и в том, чтобы убедить родителей в необходимости их активного участия в воспитании у ребенка чувства улицы, научить и проконтролировать их работу с детьми по безопасности движения. Основным результатом работы нашего образовательного учреждения по профилактике детского дорожно-транспортного травматизма можно считать:

- создание оптимальных условий для поддержания в течение многих лет стабильно низкого уровня по статистике дорожно-транспортного травматизма среди учащихся школы;
- создание информационного, кадрового, организационного и программно-методического обеспечения по вопросам воспитания грамотных и дисциплинированных участников дорожного движения.

14.	Акция «День памяти жертв ДТП»	27 ноября	Отвествен. по ПДД Кл. рук-ли
15.	Конкурс «Дорожный знак на новогодней ёлке» (1-7 классы)	декабрь	Отвествен. по ПДД Кл. рук-ли
16.	Участие в районном конкурсе – соревнование «Безопасное колесо 2014»	апрель	Отвествен. по ПДД
17.	Участие в XI фестивале отрядов ЮИД	май	Отвествен. по ПДД
18.	Конкурс-соревнование «Уважайте правила движения» (1-4 классы)	февраль	Отвествен. по ПДД Кл. рук-ли
19.	Акция «Вместе за безопасность дорожного движения»	март	Отвествен. по ПДД Кл. рук-ли
20.	Акция «Счастливая дорога от школы до порога»	апрель	Отвествен. по ПДД Кл. рук-ли
21.	Конкурс стенгазет «Дорожная азбука» (5-7 классы)	март	Отвествен. по ПДД Кл. рук-ли
22.	Акция «Культурный пешеход»	май	Отвествен. по ПДД Кл. рук-ли

Директор МБОУ Жуковская СШ №5



Т.И.Головченко

Утверждено
Дир. шк. 2023

План работы классных руководителей школы
по профилактике детского дорожно-транспортного травматизма

Мероприятия	Срок	Ответственные
Проведение уроков по изучению Правил дорожного движения согласно программе	Ежемесячно	Классные руководители
Проведение тематических родительских собраний на тему "Будьте примером для детей в правильном поведении на дороге"	1 раз в полугодие	Классные руководители, администрация школы.
Организация практических занятий на транспортной площадке с приглашением инспектора ГИБДД	Сентябрь Май	Классные руководители.
Проведение внеклассных мероприятий, тренингов по Правилам дорожного движения	В течение года	Классные руководители.
Организация конкурсов на лучший рисунок, рассказ, исполнение стихотворения по безопасности движения	В течение года	Классные руководители, руководитель отряда ЮИД.
Проведение бесед по профилактике несчастных случаев с детьми на дороге	В течение года	Классные руководители.

20.08.2018г.

ПРИКАЗ

№39

ст. Жуковская

«О создании отряда ЮИД и назначении ответственного должностного лица»

В целях предупреждения травматизма в результате ДТП и в целях профилактики ПДД

ПРИКАЗЫВАЮ:


1. Создать в МБОУ Жуковской СШ №5 отряд ЮИД.
2. Комарову Наталью Михайловну, заместителя директора по ВР, назначить ответственным должностным лицом за организацию работы отряда ЮИД и профилактики ПДД.
3. Руководителем отряда ЮИД назначить Кравцову Светлану Витальевну, старшую вожатую.
4. Комаровой Наталье Михайловне, заместителю директора по ВР и Кравцовой Светлане Витальевне, старшей вожатой разработать план работы отряда ЮИД и мероприятия по профилактике ПДД.
5. Контроль исполнения данного приказа оставляю за собой.

Директор школы



Головченко Т.И.

Ильинская
Р. 2009



**Тематический план занятий
с отрядом юных инспекторов движения (ЮИД)
МБОУ Жуковской СШ №5**

Занятие 1. Изучение Положения об отряде ЮИД. Определение состава и структуры отряда. Выборы командира отряда, командиров отделений, девиза отряда, выбор редколлегии печатного органа отряда ЮИД.

Задание: изготовление стенда «ЮИД в действии», стенгазет «Юный инспектор движения», боевых листовок «За безопасность движения» и другой информационной работы. Завести патрульный журнал, планово-отчетную папку «Задумано – сделано». Подготовить карту «Зоны действия отряда ЮИД в микрорайоне». Заполнить паспорт ЮИД.

Приобрести литературу по правилам дорожного движения, плакаты, рабочие тетради, дневник, подобрать форму и атрибуты ЮИД.

Занятие 2. Изучение правил дорожного движения, истории их создания. Проблемы безопасности дорожного движения.

Задание: изучить правила дорожного движения

Занятие 3. История автотранспорта и принимаемые меры по обеспечению безопасности движения. Российские автомобили, мотоциклы, мотороллеры, велосипеды.

Задание: найти литературу и выписать сведения из истории автотранспорта. Сфотографировать на дорогах станицы автомобили, мотоциклы различных марок. Сделать альбом с фотографиями автомобилей. Провести в детском саду, 1-4 классах школы беседы по истории автотранспорта, правил дорожного движения. Сопроводить беседы наглядным материалом.

Занятие 4. Дорога, ее элементы. Проезжая часть, тротуары, обочины, кюветы. Городские и загородные дороги. Разметки проезжей части. Строительство дорог.

Задание: изучить ГОСТы на дорожные знаки, разметку. Рассказать учащимся младших классов об истории дорог, тротуаров, дорожной разметке.

Занятие 5. Элементарные вопросы теории движения автомобиля. Влияние погодных условий на движение автомобиля. Время реакции водителя. Тормозной и остановочный путь автомобиля.

Задание: нарисовать схемы остановочного и тормозного пути автомобиля и с их помощью провести беседы о недопустимости перехода проезжей части дороги перед близко идущим транспортом.

Занятие 6. Анализ детского дорожно-транспортного травматизма. Характерные нарушения правил дорожного движения.

Задание: изучить общие обязанности участников движения. Провести в автогородке практическое занятие по правилам дорожного движения. Проводить ежедневно дежурство в микрорайоне школы по выявлению детей-нарушителей правил перехода, сфотографировать их, придумать интересные надписи под фотографиями и выпустить боевой листок «За безопасность движения».

Занятие 7. Разметка проезжей части. Горизонтальная, вертикальная разметка. Место

перехода проезжей части. Где и как следует двигаться пешеходам по дороге.

Задание: Придумать и провести в детском саду игру для малышей «На перекрестке». Нарисовать по два предупреждающих, указательных дорожных знака, объяснить, в каких местах они устанавливаются. Организовать дежурство патруля ЮИД в микрорайоне школы у знака «Пешеходный переход».

Занятие 8. Организация дорожного движения. Изучение транспортных потоков. Технические средства регулирования. Светофорное регулирование движения транспорта и пешеходов. Сигналы светофора и регулировщика. Регулируемые и нерегулируемые перекрестки.

Задание: Подобрать литературу в библиотеке из истории организации дорожного движения и провести в школе занятие «Сами не видят, а другим показывают». Сфотографировать и поместить в альбом отряда ЮИД фотоснимки средств регулирования и организации движения.

Подсчитать общее количество транспортного потока на одной из дорог, прилегающих к школе или вашему дому.

Занятие 9. Правила дорожного движения: дорожные знаки, их группы. Значение отдельных знаков. Установка дорожных знаков. Где устанавливаются дорожные знаки и для чего. Какие знаки необходимо знать пешеходу, велосипедисту.

Занятие 10. Сигналы регулировщика. Изучение и тренировка в подаче сигналов регулировщика.

Задание: перед зеркалом отработать сигналы регулировщика. Провести занятия «Регулировщик на перекрестке». Изготовить жезлы на весь отряд, использовать их для проведения практических занятий по правилам дорожного движения.

Занятие 11. Общие вопросы порядка движения, остановки и стоянки транспортных средств. Правила проезда перекрестков, пешеходных тротуаров, железнодорожных переездов, остановок общественного пользования.

Занятие 12. На макете перекрестков усвоить принципы проезда автотранспорта через перекресток. **Задание:** нарисовать план дорог, улиц в микрорайоне школы, безопасный маршрут «Школа – дом, дом – школа».

Занятие 13. Правила езды на велосипеде, мопеде, скутере, мотоцикле.

Задание: изучить дорожные знаки, которые необходимо знать велосипедист. Взять на учет все велосипеды, скутеры, мопеды, имеющиеся у школьников. Провести проверку технического состояния велосипедов и принять зачеты у велосипедистов по правилам дорожного движения. Определить безопасные места для катания малышей на велосипедах. Написать памятку для велосипедистов и распространить ее среди детей. Провести игры («Безопасное колесо»). Выявить подростков-нарушителей правил движения, опубликовать материалы о нарушениях в школьной стенгазете.

Занятие 14. Основы медицинских знаний.

Задание: Изучить приемы оказания доврачебной помощи пострадавшим: а) содержание аптечки; б) правила оказания первой медицинской помощи; в) практическое занятие по оказанию первой помощи.

Занятие 15. История ГАИ-ГИБДД на страже безопасности движения. Роль отрядов ЮИД в решении вопросов предупреждения детского дорожно-транспортного травматизма.

Занятие 16. Документы ЮИД. Документация отряда.

Задание: провести рейды «Юный пешеход» и «Юный велосипедист». Профилактическая работа с нарушителями.

Занятие 17. Физическая подготовка: бег, езда на велосипеде с преодолением препятствия.

Занятие 18. Зачет по программе ЮИД. Оформление дневника отряда ЮИД о проделанной работе.

Задание: провести беседы, игры, соревнования, зачетные занятия в младших классах и дошкольных учреждениях, организовать выступление агитбригады.









